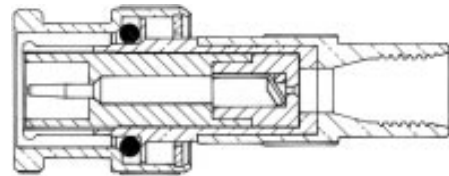


ファーストフィット

ツイスト・インタイプ (CPFIシリーズ)

ツイスト・インタイプBNCコネクタ

ケーブルを規定通りにカットし、後はネジ込むだけハンダ付け不要、特殊工具も必要としないのが最大の特長。小ロットの研究室、現場作業用に瞬時に出来上がります。



ケーブル前処理 (PA1204使用)



1. ラッチを外す



2. ケーブルを挟み込む



3. 5 ~ 6回、回す



4. 本体を持ち引き抜く (完成)

作業手順 (ワンステップ アセンブル)



1. 封入パッケージ記載の寸法に合わせてケーブルをカット。




2. 心線をコネクタの中心に挿入。少し回しながらスムーズに



3. ケーブル外被部分もねじ込み完成。

ストレート

P/N		ケーブル
プラグ	ジャック	
CPFIUG88-1	CPFIUG89-1	RG58/U
CPFIUG88-2	CPFIUG89-2	RG59/U, RG62/U
CPFIUG88-3	CPFIUG89-3	5C2V



ライトアングル

P/N		ケーブル
プラグ	ジャック	
CPFI-RA-1		RG58/U
CPFI-RA-2		RG59/U, RG62/U



パネルマウント

P/N		ケーブル
プラグ	ジャック	
CPFI-90-1		RG58/U
CPFI-90-2		RG59/U, RG62/U
CPFI-90-3		5C2V




“ファーストフィットコネクタ” 部品リスト

ケーブル	寸法	用途	タイプ	コネクタ		工具	
				プラグ	ジャック	クリンペンチ	ケーブル前処理用
RG58/U (50)	5mm	(小ロット) 研究室 現場作業用	ツイストイン	CPFIUG88-1	CPFIUG89-1	不要	ストリッパー(PA1204)
				CPFI-RA-1(90°アングル)	---		
				CPFI-90-1(パネルマウント)	---		
RG59/U (75)	6.2mm	(大ロット) 大量作業用	クリンプ	CP88-1	CP89-1	CTR/CP88-1	ケーブルマチック-1
				CPFIUG88-2	CPFIUG89-2		
				CPFI-RA-2(90°アングル)	---		
RG62A/U (93)	6.2mm	(小ロット) 研究室 現場作業用	ツイストイン	CPFIUG88-2	CPFIUG89-2	不要	ストリッパー(PA1204)
				CPFI-RA-2(90°アングル)	---		
				CPFI-90-2(パネルマウント)	---		
5C2V (75)	7.5mm	(大ロット) 大量作業用	クリンプ	CP88-2	CP89-2	CTR/CP88-2	ケーブルマチック-2
				CPFIUG88-3	CPFIUG89-3		
				CPFI-90-3(パネルマウント)	---		
RG174/U (50)	3mm	(大ロット) 大量作業用	クリンプ	CPM-88-174	---	CTR/CPM-88-174	---

ストレートコネクタ



CPFIUG88 (プラグ)



CPFIUG89 (ジャック)



CP88 (プラグ)



CP89 (ジャック)

ライトアングルコネクタ



CPFIRA

パネルマウント



CPFI90

ミニチュアBNC・クリンプ



CPM-88-174

BNC・アダプター



BNC-TA-JPJ



BNC-A-JJ